

**Moins de déchets produits = moins de déchets à traiter = moins d'€uros à dépenser!**

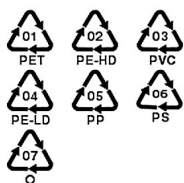
## Attention !



Ceci :

Est le symbole qui dit que l'industriel paye une taxe pour le traitement de son emballage.

Et ceci :



Sont les codes pour identifier les plastiques avant traitement/recyclage.

**CES CODES NE SIGNIFIENT PAS POUR AUTANT QUE L'EMBALLAGE EST RECYCLABLE!**

**Toujours se référer aux consignes de tri de la lettre du tri (ou calendrier du tri, ou dessins sur les sacs jaunes ou bleus) si vous avez un doute.**

### AU VERSO

Les news déchèterie

Tarifs REOM 2015

## 2014 : Des kilos et des €uros

Un petit aperçu rapide des chiffres clés de 2014 :

Production d'ordures ménagères résiduelles (sacs noirs) : un habitant du territoire en a produit **194,63 kg** pendant l'année (en baisse par rapport à 2013.).

Coût global de la gestion des déchets en 2014 (que la Codecom a payé aux prestataires) : **259 310 € TTC**. (+5,21% par rapport à 2013. Explication au verso).

**970 590 kg** de déchets produits, tous flux confondus (porte à porte, déchèterie, points d'apport...). Augmentation de **1,04%** par rapport à 2013 (**960 600 kg**).

En tout, durant l'année, un habitant a produit **278,73 kg** de déchets, tous flux confondus. (En légère baisse **-0.31%**).

Dans ces 278,73 kg/hab, **84,09 kg/hab** sont issus de la collecte sélective (sacs jaunes, bleus et verre), contre **92,08kg/hab** en 2013).

La déchèterie a coûté **25,64 €** par habitant, pour **328 920 kg** collectés, dont **147 580 kg** de déchets NON VALORISABLES (Tout venant). **181 930 kg** de déchets de la déchèterie ont été recyclés (MERCI).

La commune où les habitants recyclent le plus le verre : Ville devant Belrain (**89,6 kg/hab**).

Là où les habitants peuvent mieux faire : Neuville en Verdunois (**19,9 kg/hab**).

La commune dont les habitants se rendent le plus à la déchèterie : Villotte sur Aire (**527** visites).

Là où les habitants peuvent mieux faire : Géry (**6** visites).

Le prix moyen du traitement d'un kilo de déchet : **0.27€**

## Zoom sur les tonnages!

Concernant la déchèterie, sa fréquentation est **stable** par rapport à 2013, avec **2799** visites en 2014. Voici une illustration de la répartition des tonnages par flux :

### COMMENT BAISSER CELA?

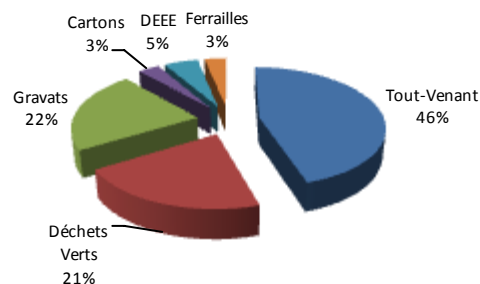
Une petite idée du coût du traitement des déchets verts :

**5 330€** pour **46 440 Kg**. Soit **114,8€** la tonne et donc **0,11 €** le kg.

Si à chaque tonte de pelouse, l'herbe coupée servait de paillage ou de matière pour le compost, au lieu d'être apportée dans la benne, l'économie serait intéressante.

Ce n'est cependant qu'une idée parmi tant d'autres ...

### Répartition des tonnages collectés en déchèterie en 2014



Comment limiter efficacement les tonnages de déchets ? En les réduisant à la source. Cela s'appelle « l'achat éco-responsable ». Contrairement à ce que tout le monde pense, les industriels font des efforts (oui!). Quand 2 produits identiques se présentent à vous, c'est souvent le prix qui est le premier critère d'achat (cela se comprend), cependant, en 2<sup>e</sup> critère, observez les emballages et orientez votre choix là où il y en a le moins, ou alors, là où il sera recyclable.

La meilleure manière de les éviter c'est de ne pas les acheter.

Depuis 2 ans, on observe une baisse de tonnages d'emballages recyclables (surtout les sacs jaunes et bleus, le verre, on s'en sort pas trop mal). Entre 2013 et 2014, on a perdu 3 tonnes de corps creux (sacs jaunes) et 3 tonnes de corps plats (sacs bleus), alors que la population augmente. On observe en contrepartie une augmentation des tonnages de sacs noirs (cohérente avec l'augmentation de population). La question est la suivante : Où vont les recyclables?

Pourquoi les mettre dans le sac noir ? C'est plus cher pour la collectivité et peu responsable pour l'environnement!

## Parlons site internet!


Comme vous le savez sans doute, la Codecom est pourvue d'un site internet facile d'utilisation, pratique, tout beau, tout coloré, en bref, fonctionnel !

Vous y trouverez des infos sur le service environnement ET tous les autres services de la Codecom !

Et en plus, il est mis à jour régulièrement !

Rappel de l'adresse :

[www.cc-entreaireetmeuse.fr](http://www.cc-entreaireetmeuse.fr)



**Vous êtes un AS du compost ou du tri et vous souhaitez vous impliquer dans des actions de développement durable (dans le cadre du programme local de prévention [PLP])? N'hésitez pas, dites-le nous!**

## C'EST TOUT NOUVEAU, ÇA VA SORTIR:

Après l'arrivée du conteneur à bacs DASRI l'année passée, voici l'arrivée de 2 nouveautés sur la déchèterie!

### 1) Une benne éco-mobilier

Cette benne permettra de recycler les DECHETS EN BOIS ET EN FER issus du mobilier usager. Le mobilier réutilisable sera « retapé » et réutilisé. Tous les déchets en bois qui ne pourront pas être réutilisés serviront à la fabrication de CSR : combustible solide de récupération, pour alimenter fours industriels et autres chaudières.

### 2) Des conteneurs éco-DDS

C'est quoi un DDS? C'est un Déchet Diffus Spécifique (mais, mais, qu'a-t-il de si spécifique?), c'est-à-dire qu'il est dangereux pour les hommes et l'environnement, comme des pots de colles, des bidons de solvant, des sacs de chlore pour piscine, les restes de produits phytosanitaires domestiques, en bref, tous les produits issus des MENAGES qui ont tendance à sentir « bon le chimique ». Dans une limite de contenant de 15L. Un flyer sera bientôt disponible.

### Rappel des horaires d'ouverture de la déchèterie :

En hiver : ( du 1er octobre au 31 mars)

Lundi et mercredi 13h30 à 16h30

Samedi 9h à 12h.

En été : (du 1er avril (c'est pas une blague) au 30 septembre)

Lundi et mercredi 15h à 18h

Samedi 14h à 17h

**Un petit guide de la déchèterie sera bientôt confectionné et distribué. En attendant :**

### Les déchets que je DOIS apporter à la déchèterie (PAS DANS le sac noir, jaune ou bleu!):

Les gros cartons ondulés

Le polystyrène, les déchets encombrants

La peinture, les solvants

Les huiles usagées (minérales et végétales)

Les piles et batteries vides

Les cartouches d'imprimantes vides

Les ampoules à économie d'énergie, les néons

Les déchets d'équipement électrique et électroniques (DEEE)

La ferraille

Les déchets d'activité de soin à risque infectieux (DASRI) => Apporter vos conteneurs jaunes dans le carton-bac prévu à cet effet

Car OUI, à part les déchets tout-venant et DASRI,

**TOUS LES AUTRES SONT RECYCLÉS !**

## MONTANT DE LA REOM en 2015

Entre 2013 et 2014, l'augmentation de la REOM (redevance) était de 5%. Pourquoi? Augmentation annuelle du prix du marché de +2% , augmentation de la TVA de +3% = donc une augmentation de 5%.

Entre 2014 et 2015, le marché de notre prestataire n'augmente que de 1%. Pour le moment, pas d'augmentation de la redevance!

**Merci aux trieurs!**

Pour en savoir plus, consulter le site internet de la Communauté de Communes entre Aire et Meuse : [www.cc-entreaireetmeuse.fr](http://www.cc-entreaireetmeuse.fr) ou contacter le service environnement (coordonnées au recto).